

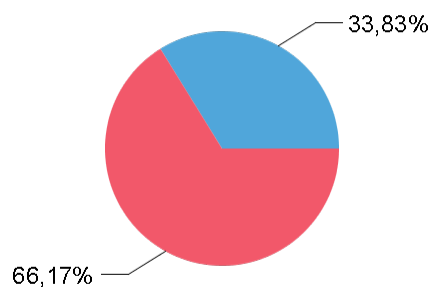
Dati Rifiuti Solidi Urbani per singolo Comune

Comune **CASSANO DELLE MURGE (BA)**

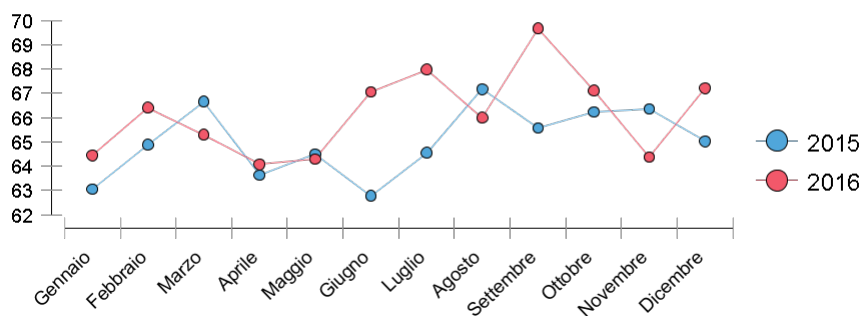
ARO di appartenenza **ARO Bari 4**

Periodo **2016**

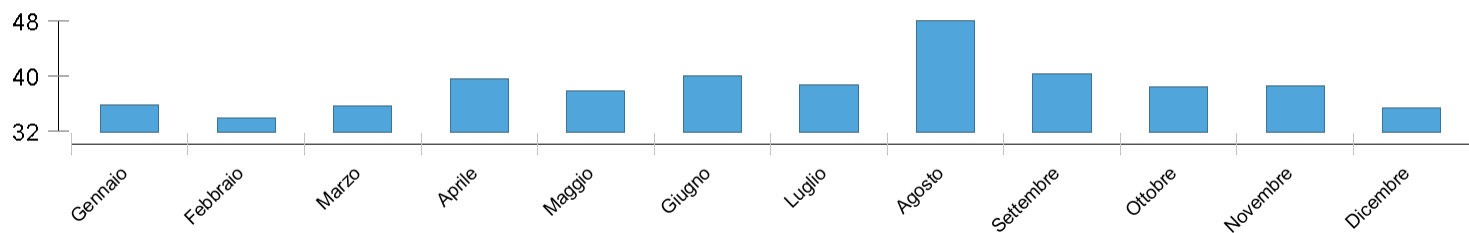
Raccolta RSU



Andamento differenziata



Andamento Produzione Procapite



Mese	Indifferenziata Kg kg.	Differenziata Kg kg.	Tot RSU kg kg.	Rif. Diff. %	Produzione Procapite kg. al Mese
Gennaio	158.900,00	287.944,00	446.844,00	64,44	35,76
Febbraio	141.920,00	280.475,00	422.395,00	66,40	33,81
Marzo	154.040,00	289.703,00	443.743,00	65,29	35,51
Aprile	177.440,00	316.445,00	493.885,00	64,07	39,53
Maggio	168.420,00	303.170,00	471.590,00	64,29	37,74
Giugno	164.580,00	334.884,00	499.464,00	67,05	39,97
Luglio	154.320,00	327.630,00	481.950,00	67,98	38,57
Agosto	203.420,00	394.770,00	598.190,00	65,99	47,87
Settembre	152.300,00	349.722,00	502.022,00	69,66	40,18
Ottobre	157.600,00	321.530,00	479.130,00	67,11	38,35
Novembre	171.660,00	310.060,00	481.720,00	64,37	38,55
Dicembre	144.360,00	295.710,00	440.070,00	67,20	35,22
TOTALE	1.948.960,00	3.812.043,00	5.761.003,00	66,17	38,42